

Cómo funciona el programa ESA

En la primavera del 2019, la Asamblea General de Tennessee aprobó el Capítulo público 506, que fue firmado por el gobernador Bill Lee. Esta ley crea el programa Cuenta de ahorros para la educación (ESA, Education Savings Account) de Tennessee.

¿En qué consiste el programa ESA?



Las cuentas de ahorros para la educación, llamadas comúnmente ESA, proporcionan más opciones de escuelas a las familias de Tennessee según la zona donde viven y sus ingresos.



Un estudiante que reúne los requisitos para una cuenta ESA recibirá dinero del estado de Tennessee que puede usar para pagar colegiaturas, cuotas, libros y otros gastos educativos en una escuela privada participante.

¿Quién reúne los requisitos?

Las cuentas ESA se ofrecen a las familias que viven en Tennessee, en las que hay un estudiante que ingresa a un grado escolar del jardín de niños al 12 y que:



Está asignado para asistir a una escuela pública del distrito escolar del condado de Shelby o de la zona de Metro Nashville, o a una escuela en el Achievement School District.




Pertenece a una familia que, el año pasado, tuvo un ingreso anual inferior al doble de los requisitos federales de ingresos para recibir almuerzos escolares gratis.



Es un estudiante que asistió a una escuela pública de Tennessee el ciclo escolar completo del año pasado o que es elegible por primera vez para inscribirse en una escuela de Tennessee.

**La tabla de ingresos se encuentra en la sección de preguntas frecuentes de las familias participantes. (<https://familymembers.esa.tnedu.gov/faq/>)*

¿Cómo se puede usar el dinero de la cuenta ESA?



En cada cuenta ESA, se depositan \$7000 aproximadamente para pagar la colegiatura de una escuela privada u otros gastos educativos aprobados.




Los fondos de la cuenta ESA se pueden usar para colegiatura y cuotas, uniformes escolares, libros de texto, servicios de tutoría, equipo informático, terapias o servicios educativos, programas de cursos de verano y programas especializados de educación extracurricular, o con otros fines educativos.

Cómo funciona el programa ESA

¿Qué necesita para solicitar una cuenta ESA?

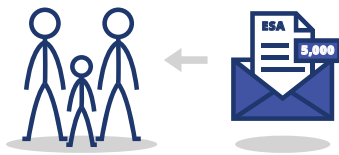


Los estudiantes necesitan comprobante de domicilio y comprobante de ingresos para presentar una solicitud por internet en www.esa.tnedu.gov. Cada año, el estado anunciará el período abierto para solicitudes en www.tn.gov/education/school-options/esa-program.html



La concesión de una cuenta ESA no significa que el estudiante es aceptado en una escuela privada participante. El estudiante tiene que solicitar también su admisión en la escuela participante.

¿Cuántas cuentas ESA habrá disponibles?

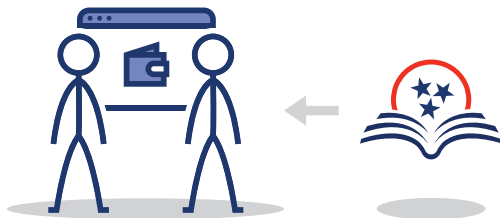


Los fondos de la cuenta ESA se distribuirán al titular de la cuenta en una cartera virtual.

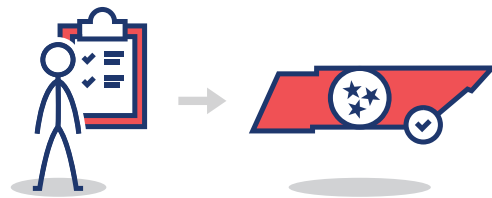


Una cartera virtual no es lo mismo que una cuenta bancaria del titular. El estado tiene que aprobar previamente todos los gastos antes de hacer un pago con dinero de la cartera virtual.

¿Cómo se distribuirán los fondos de las cuentas ESA?



Los fondos de la cuenta ESA se distribuirán al titular de la cuenta en una cartera virtual.



Una cartera virtual no es lo mismo que una cuenta bancaria del titular. El estado tiene que aprobar previamente todos los gastos antes de hacer un pago con dinero de la cartera virtual.

¿Desea obtener más detalles?



Para obtener más detalles sobre el programa ESA, descargue nuestras guías y la sección de preguntas frecuentes. (<https://esa.tnedu.gov/handbooks-and-forms/>)